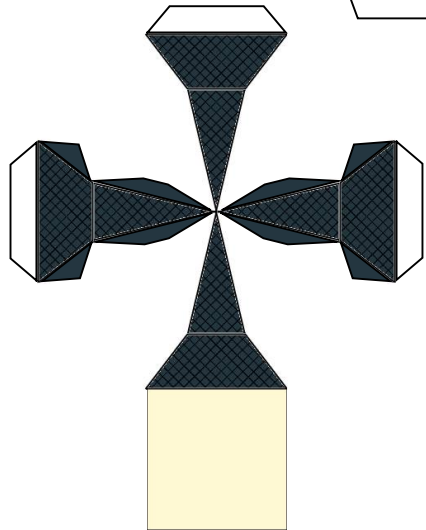



Röthenbacher Mühle - Villa




www.Grundschule-Pretzschendorf.de

8



Basteltipps:

- Bastelbogen auf Zeichenkarton drucken
- zu faltende Kanten anritzen
- Hauswände zusammenkleben
- von oben Boden einleimen
- großes Dach zusammenkleben und aufleimen
- Anbaudach zusammen- und aufkleben
- Turmspitze zusammenleimen und aufkleben
- Schornsteine innen schwarz anmalen, zusammen- und aufkleben
- Balkon basteln: Bodenplatte und Geländer jeweils längs falten und zusammenkleben
- Seiten des Geländers an Bodenplatte kleben
- Balkon am Haus befestigen
- Stützbalken zusammen- und anleimen



Die Bastelbögen 9-13 vervollständigen das Modell der Röthenbacher Mühle.

