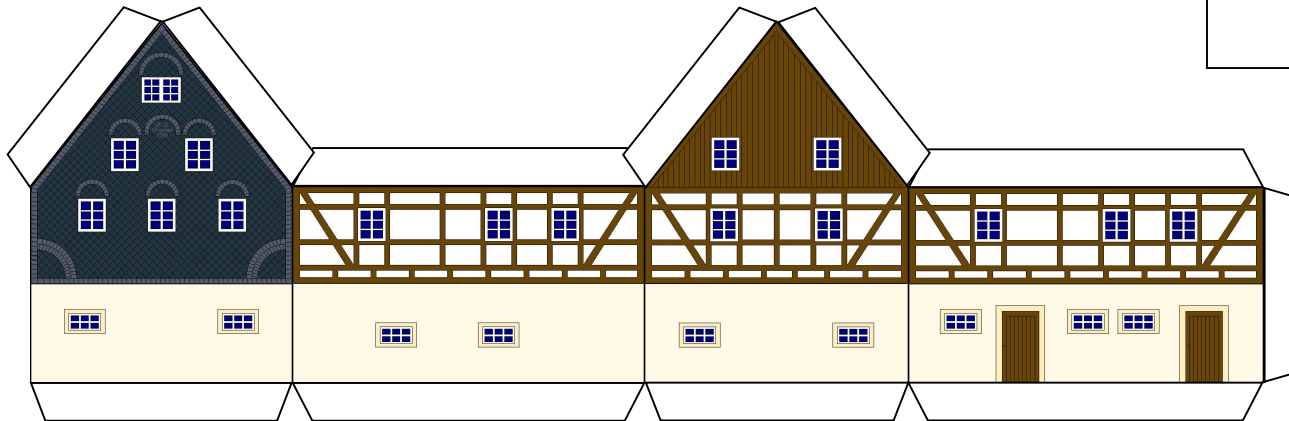


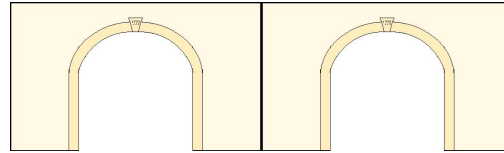




Röthenbacher Mühle - Nebengebäude


www.Grundschule-Pretzschendorf.de

13



Basteltipps:

- Bastelbogen auf Zeichenkarton drucken
- zu faltende Kanten anritzen
- Hauswände zusammenkleben
- von oben Boden einleimen
- Dach knicken und aufkleben
- Torseiten miteinander verleimen
- Tor zwischen Wohnhaus (Bastelbogen 11) und Nebengebäude einkleben



Die Bastelbögen 8-12 vervollständigen das Modell der Röthenbacher Mühle.